

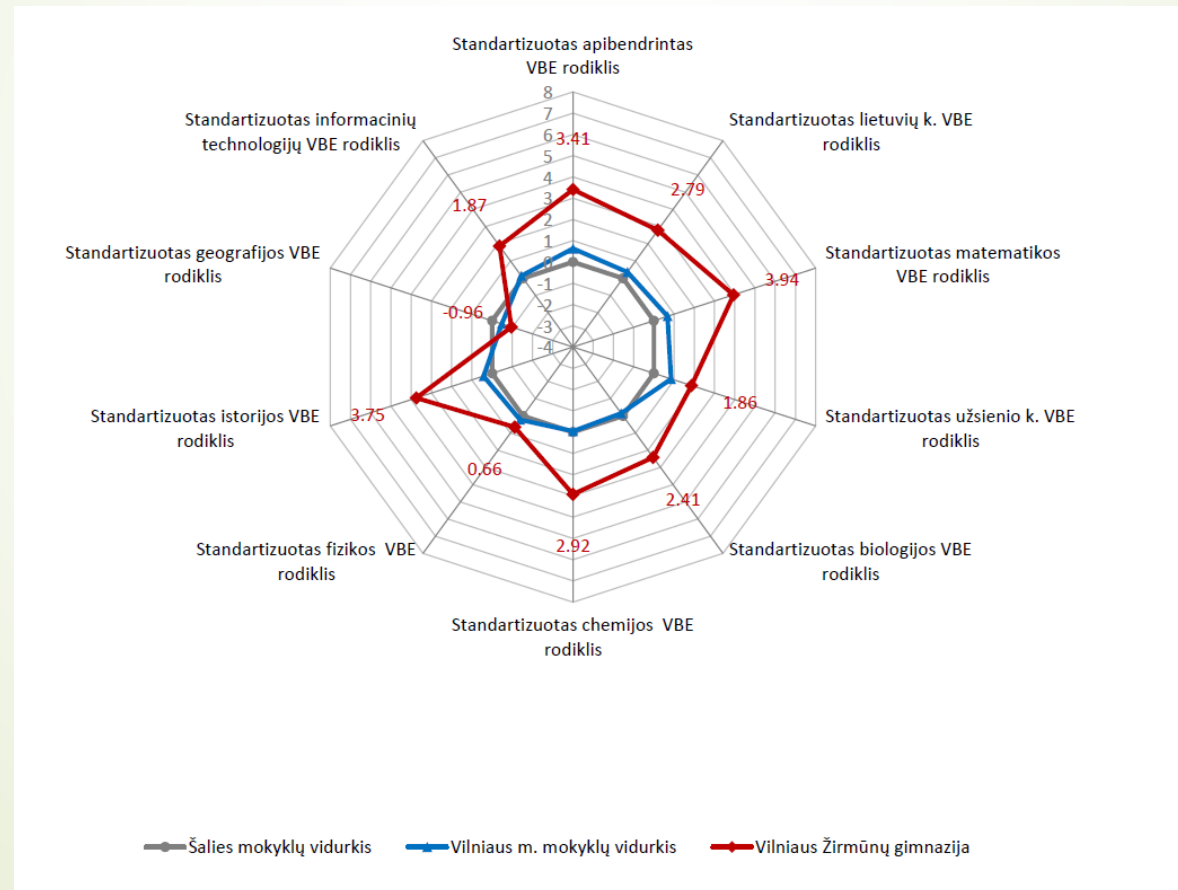


Vilniaus Žirmūnų gimnazija

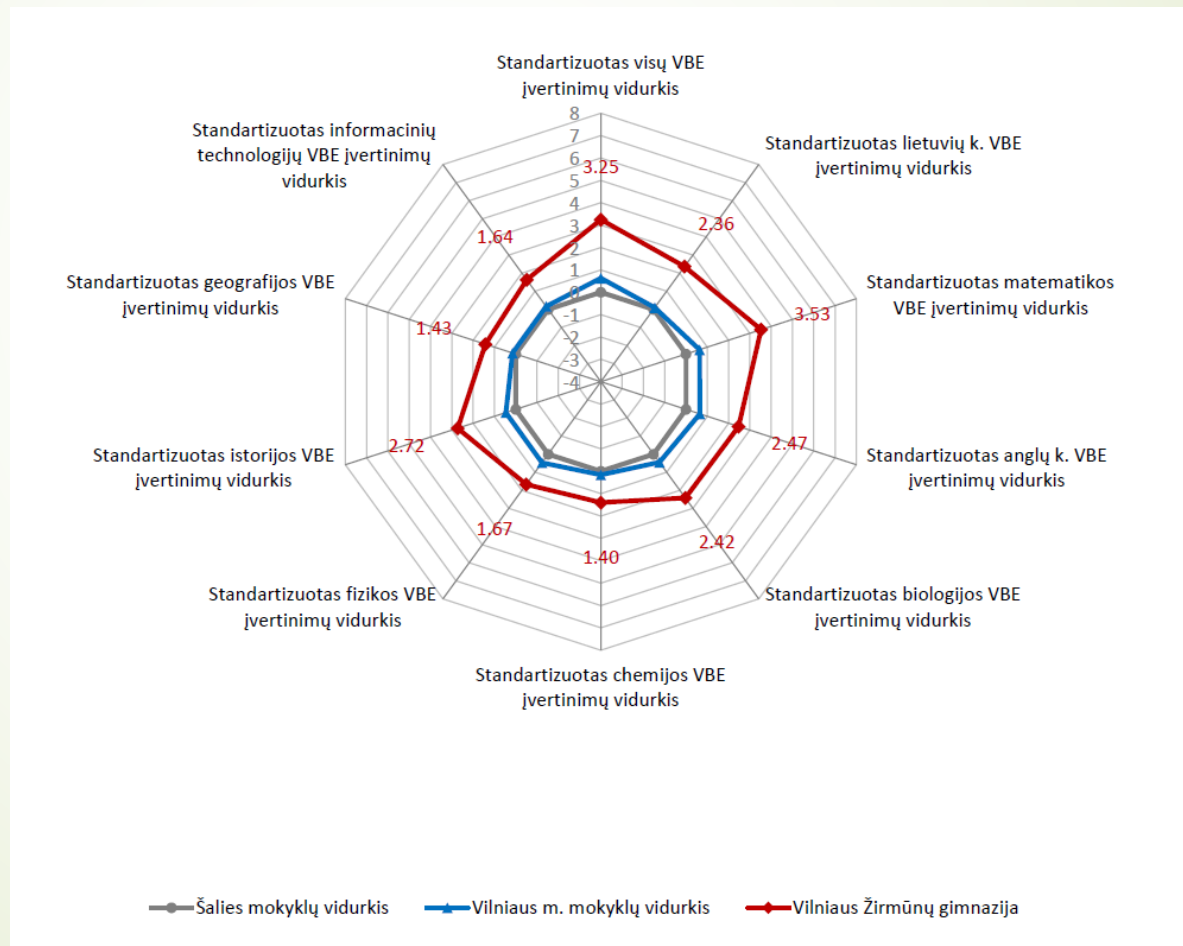
Brandos egzaminų, PUPP rezultatų analizė

2018 m. spalio 29 d.

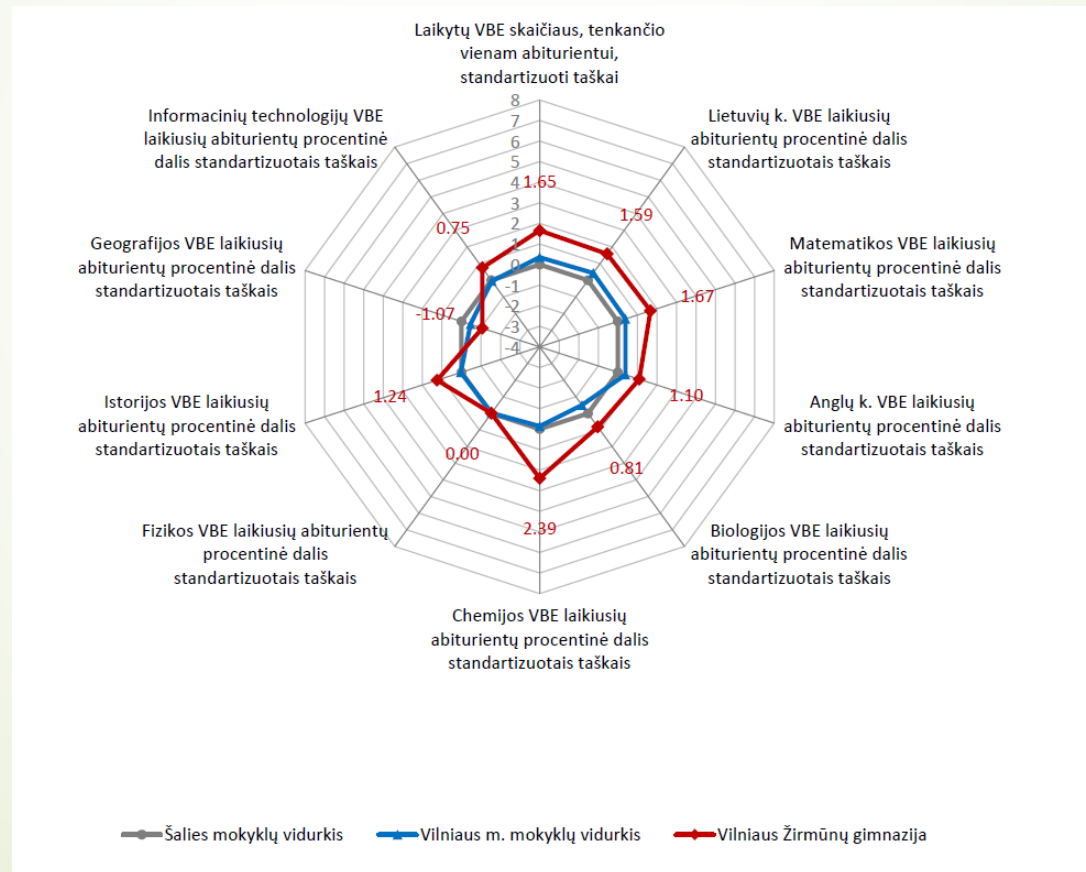
# Apibendrintų mokyklos 2018 m. VBE rezultatų palyginimas su šalies ir savivaldybės mokyklų rezultatais, naudojant standartizuotus taškus



# Mokyklos 2018 m. VBE balų vidurkių palyginimas su šalies ir savivaldybės mokyklų rezultatais, naudojant standartizuotus taškus



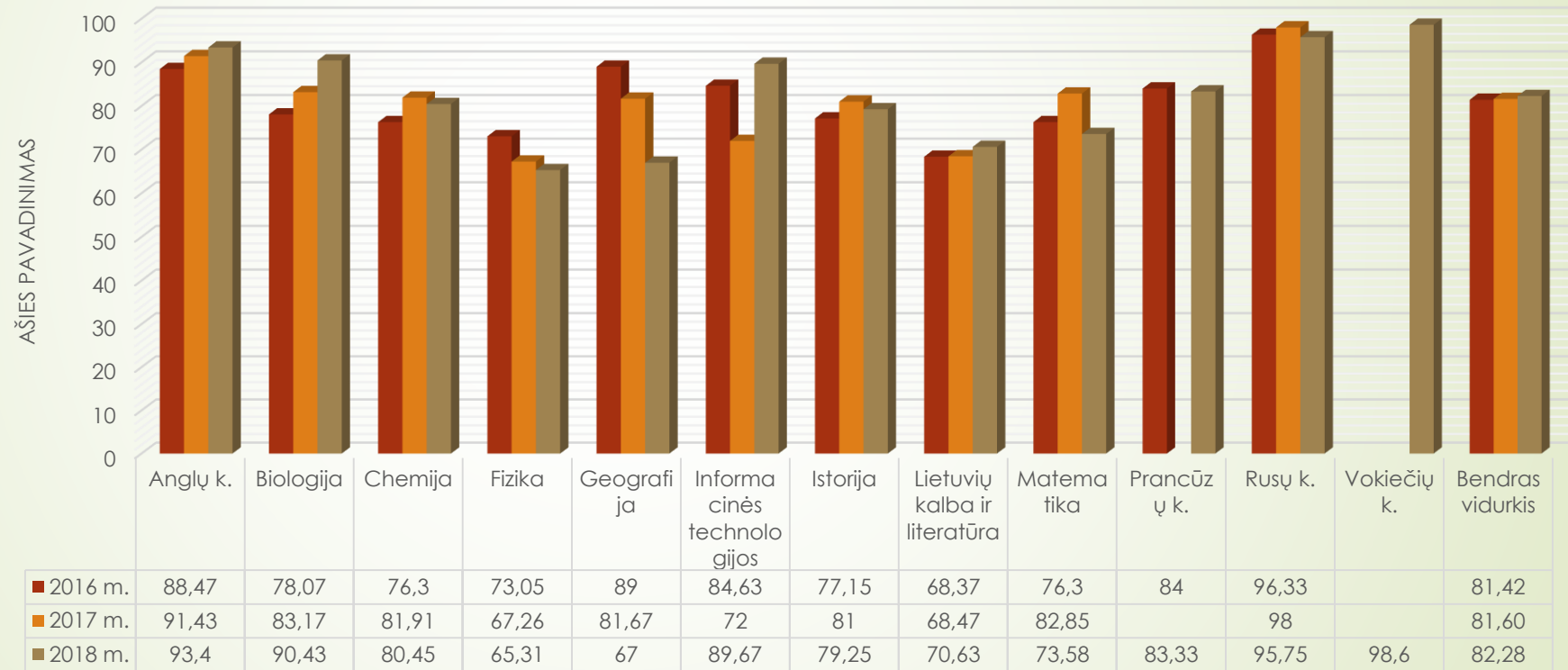
# Vienam mokyklos abiturientui tenkančių 2018 m. laikytų VBE skaičiaus ir atskirų VBE laikymo šioje mokykloje procentinių dažnumu palyginimas



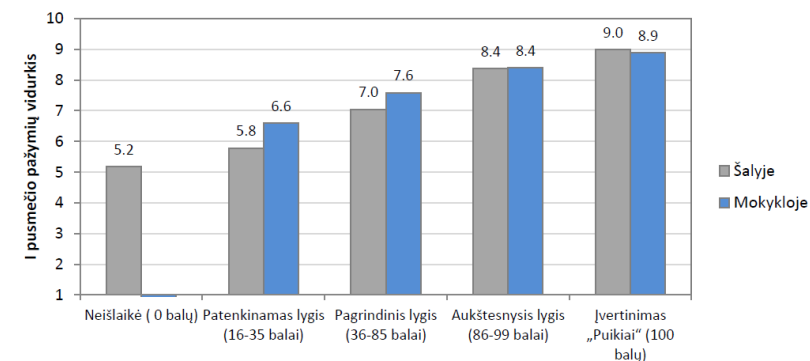
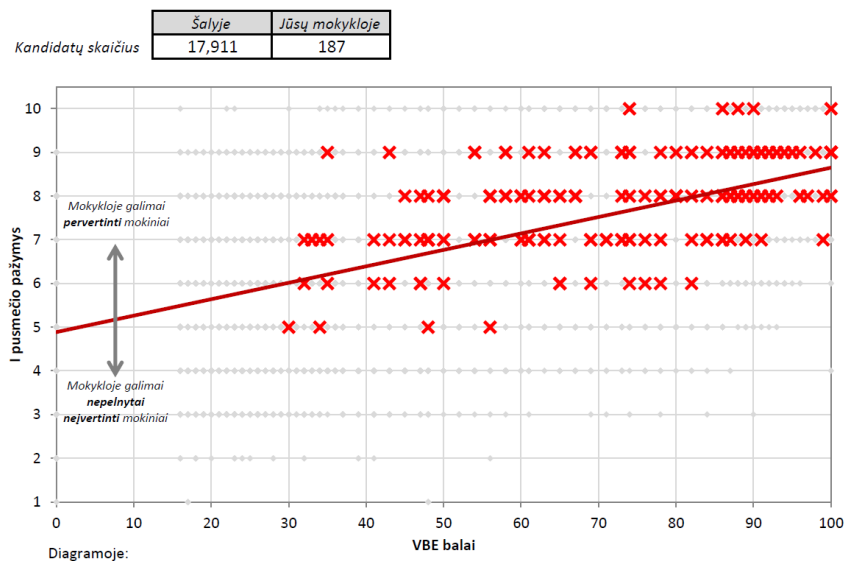
# Mokyklos abiturientų, 2018 m. laikusių valstybinius ir/ar mokyklinius brandos egzaminus, procentinių dalių ir vidutinių įvertinimų palyginimas

Egzaminas	Egzaminą laikusių abiturientų procentinė dalis iš bendro brandos egzaminus laikusiųjų skaičiaus			Egzaminą laikusių abiturientų vidutinis egzamino įvertinimas		
	Mokykloje	Savivaldybės bendrojo ugdymo mokyklose	Šalies bendrojo ugdymo mokyklose	Mokykloje	Savivaldybės bendrojo ugdymo mokyklose	Šalies bendrojo ugdymo mokyklose
Lietuvių k. VBE	98.42%	78.21%	71.80%	71.7	47.71	46,2
Matematikos VBE	96.84%	74.07%	67,5%	73.4	43.43	34,8
Anglų k. VBE	92.11%	81.87%	77,5%	93.4	75.21	67,8
Prancūzų k. VBE	1.58%	0.00%	0,1%	83.3	0.00	79,1
Rusų k. VBE	2.11%	0.00%	5,6%	95.8	0.00	84,1
Vokiečių k. VBE	2.63%	0.00%	0,3%	98.6	0.00	77,0
Biologijos VBE	34.74%	19.00%	23,7%	90.4	67.94	57,6
Chemijos VBE	20.00%	5.75%	5,1%	80.4	63.89	57,4
Fizikos VBE	11.58%	11.57%	10,2%	65.3	51.69	43,0
Istorijos VBE	53.16%	39.44%	36,2%	79.2	51.82	45,1
Geografijos VBE	1.58%	8.49%	11,8%	67.0	40.65	41,5
IT VBE	15.79%	11.06%	9,5%	89.7	64.17	58,7
Lietuvių g. k. MBE	0.53%	19.99%	26,2%	10.0	4.8	5,2
Baltarusių g. k. MBE	0.00%	0.12%	0,0%	0.0	7.4	7,4
Lenkų g. k. MBE	0.00%	7.89%	3,6%	0.0	7.5	7,3
Rusų g. k. MBE	0.00%	2.33%	0,9%	0.0	7.1	7,1
Menų MBE	0.00%	1.13%	3,7%	0.0	9.7	9,2
Muzikologijos MBE	0.00%	0.12%	0,1%	0.0	8.4	6,9
Technologijų MBE	0.00%	0.84%	7,6%	0.0	8.5	8,7

# Valstybinių egzaminų atskirų dalykų balų vidurkiai 2016-2018 m.

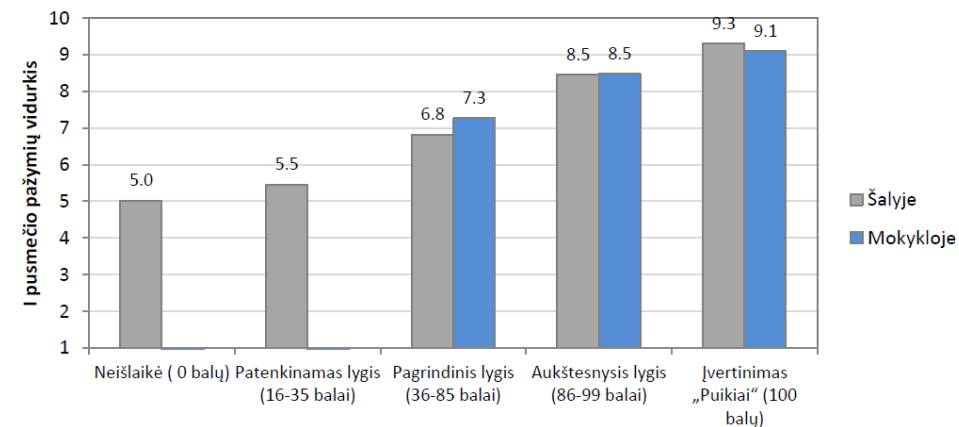
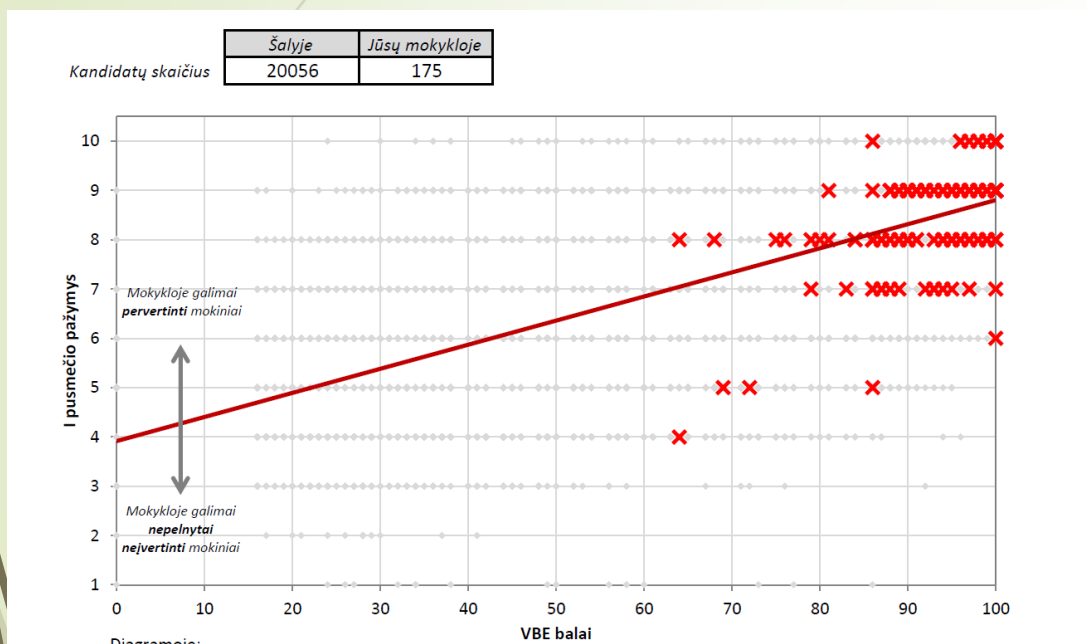


# Lietuvių kalbos ir literatūros valstybinis brandos egzaminas



Kandidatų skaičius	Neišlaikė (0 balų)	Patenkinamas lygis (16-35 balai)	Pagrindinis lygis (36-85 balai)	Aukštesnysis lygis (86-99 balai)	Įvertinimas „Puikiai“ (100 balų)
	Šalyje	1467	5929	8502	1855
Mokykloje	0	10	111	58	8

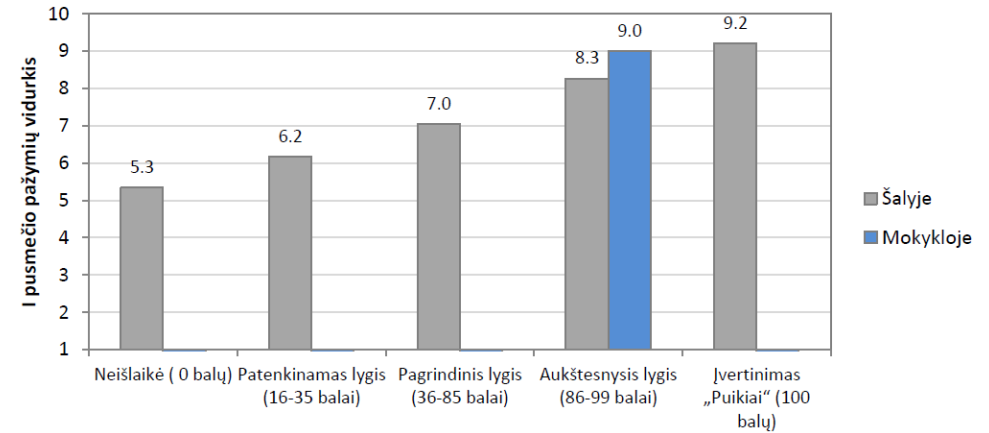
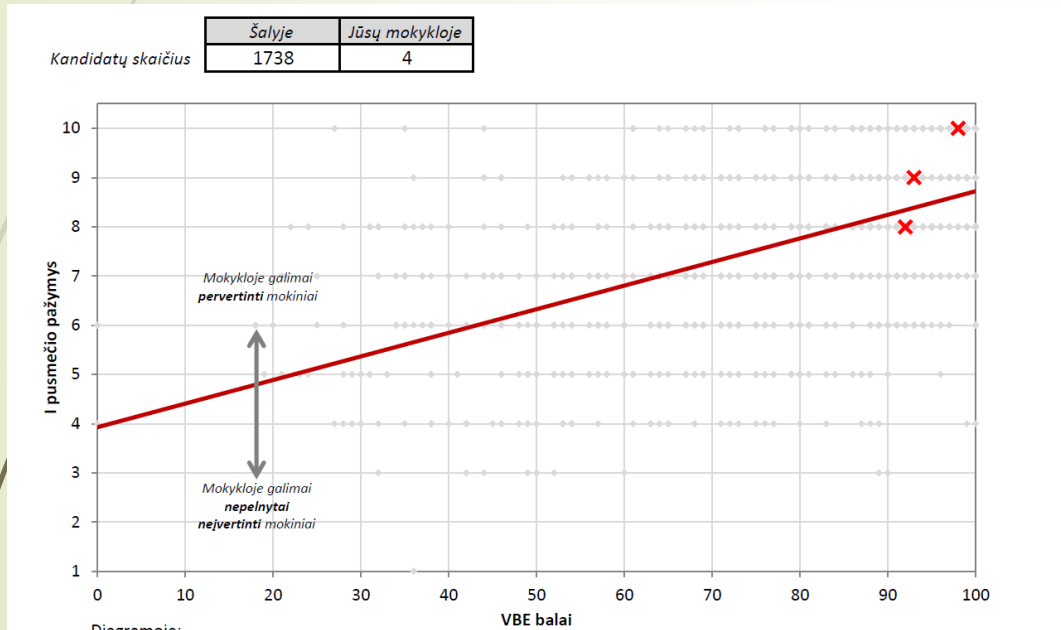
# UŽSIENIO KALBOS (ANGLŲ) VALSTYBINIS BRANDOS EGZAMINAS



Kandidatų skaičius	Neišlaikė (0 balų)	Patenkinamas lygis (16-35 balai)	Pagrindinis lygis (36-85 balai)	Aukštesnysis lygis (86-99 balai)	Įvertinimas „Puikiai“ (100 balų)
Šalyje	146	2573	11056	5078	1203
Mokykloje	0	0	15	113	47

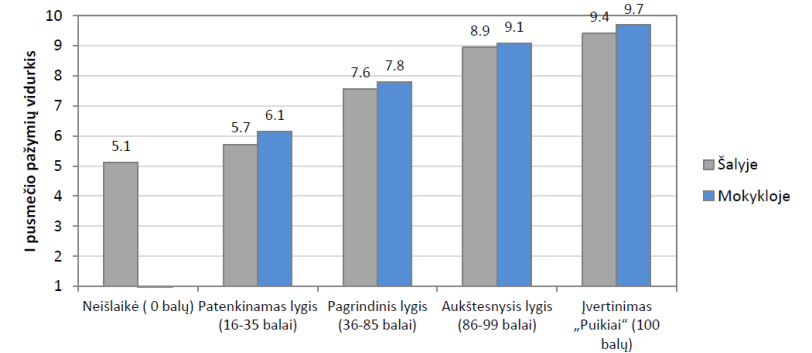
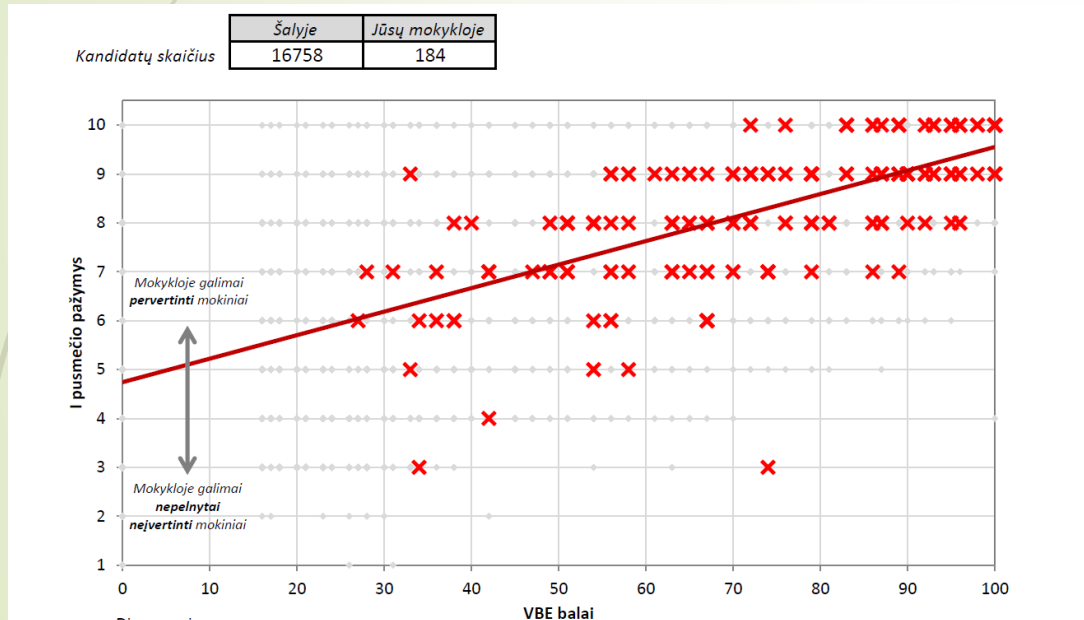


# UŽSIENIO KALBOS (RUSŲ) VALSTYBINIS BRANDOS EGZAMINAS



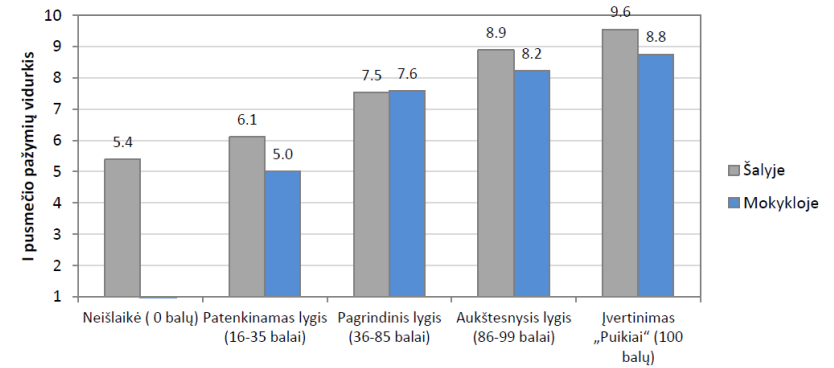
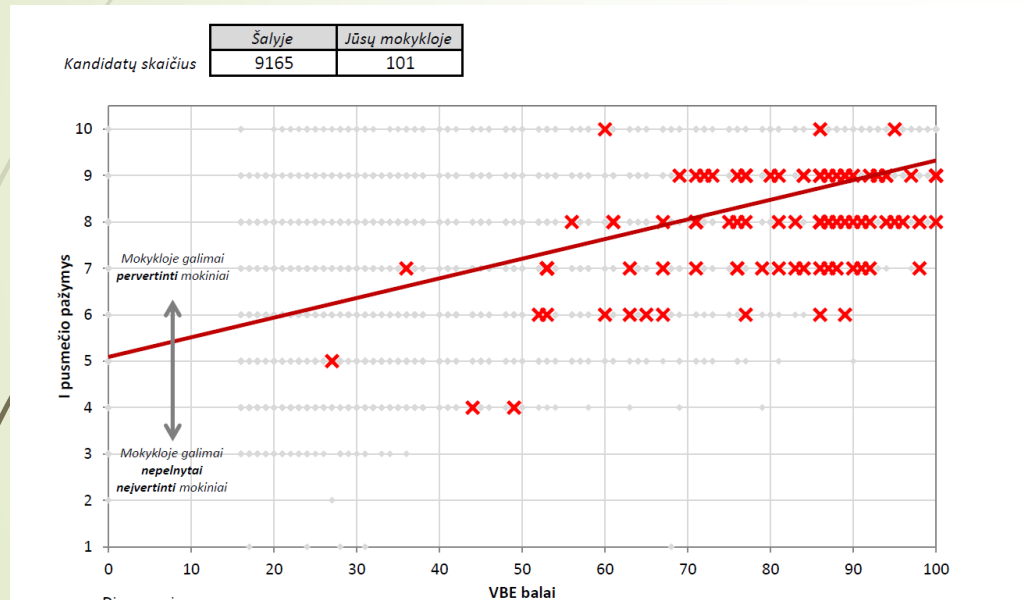
Kandidatų skaičius	Neišlaikė (0 balų)	Patenkinamas lygis (16-35 balai)	Pagrindinis lygis (36-85 balai)	Aukštesnysis lygis (86-99 balai)	Įvertinimas „Puikiai“ (100 balų)
Šalyje	6	66	717	697	252
Mokykloje	0	0	0	3	1

# Matematikos valstybinis brandos egzaminas



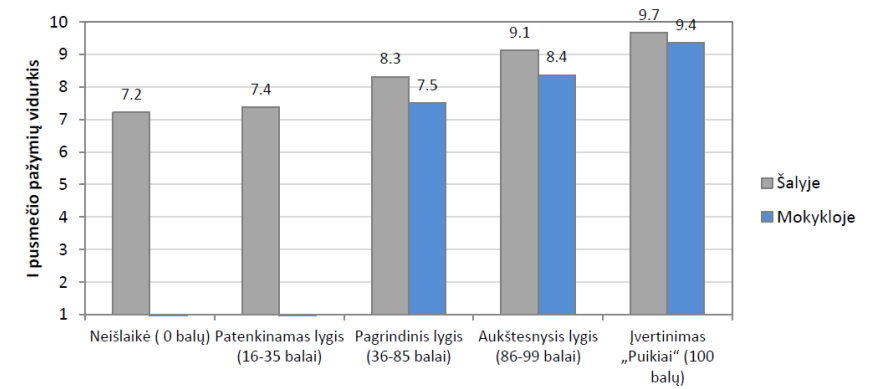
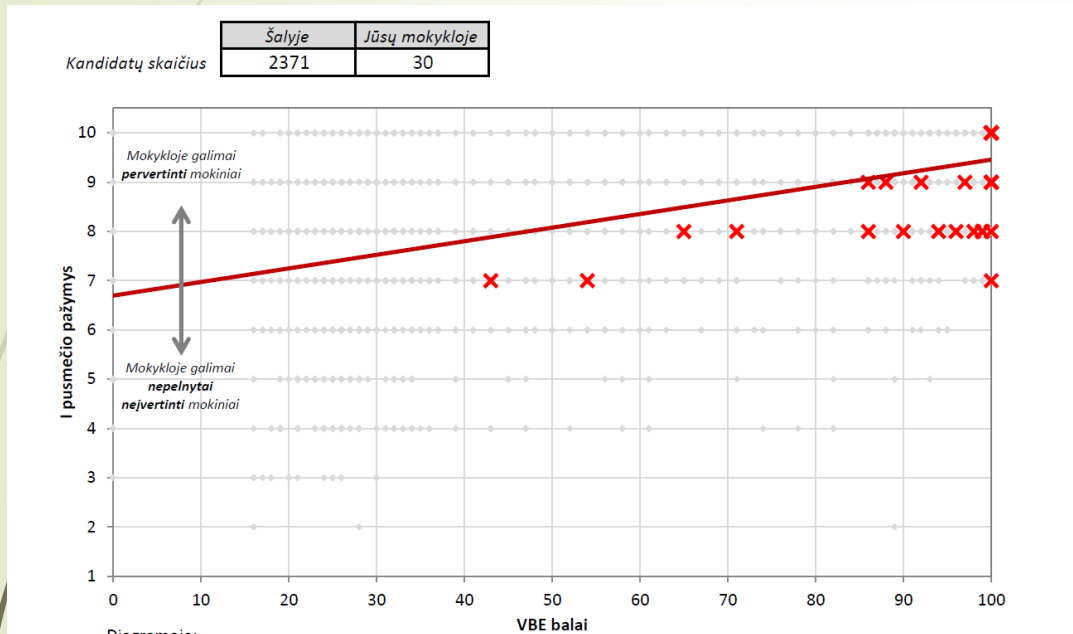
Kandidatų skaičius	Neišlaikė (0 balų)	Patenkinamas lygis (16-35 balai)	Pagrindinis lygis (36-85 balai)	Aukštesnysis lygis (86-99 balai)	Įvertinimas „Puikiai“ (100 balų)
	Šalyje	2077	8502	5091	882
Mokykloje	0	7	110	57	10

# Istorijos valstybinis egzaminas



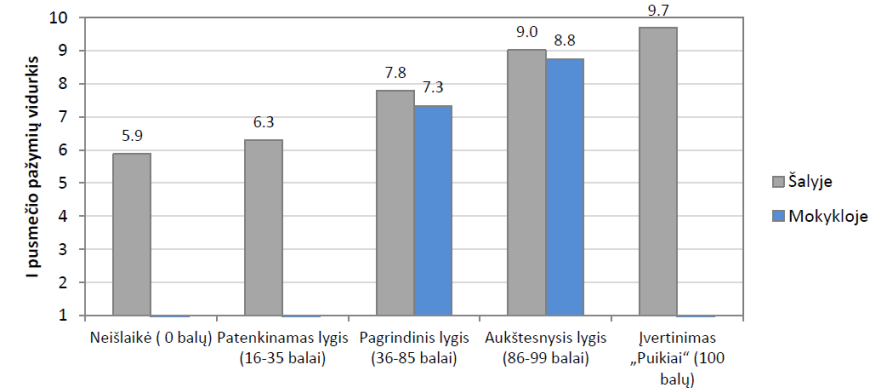
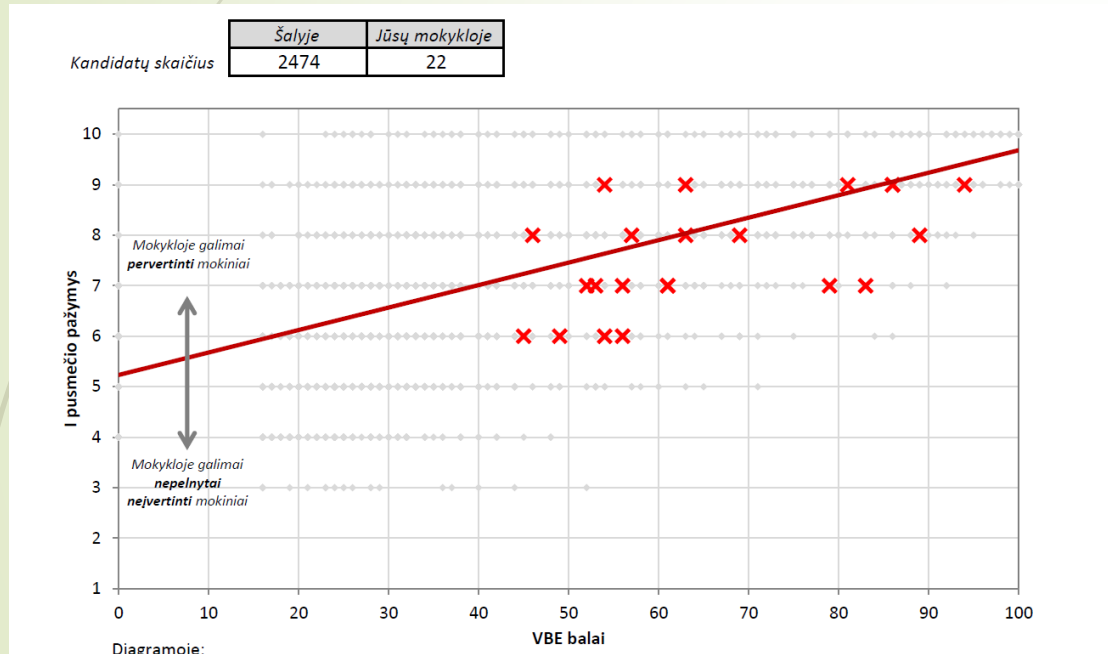
Kandidatų skaičius	Neišlaikė (0 balų)	Patenkinamas lygis (16-35 balai)	Pagrindinis lygis (36-85 balai)	Aukštesnysis lygis (86-99 balai)	Įvertinimas „Puikiai“ (100 balų)
Šalyje	431	3789	4183	693	69
Mokykloje	0	1	50	46	4

# INFORMACINIŲ TECHNOLOGIJŲ VALSTYBINIS BRANDOS EGZAMINAS



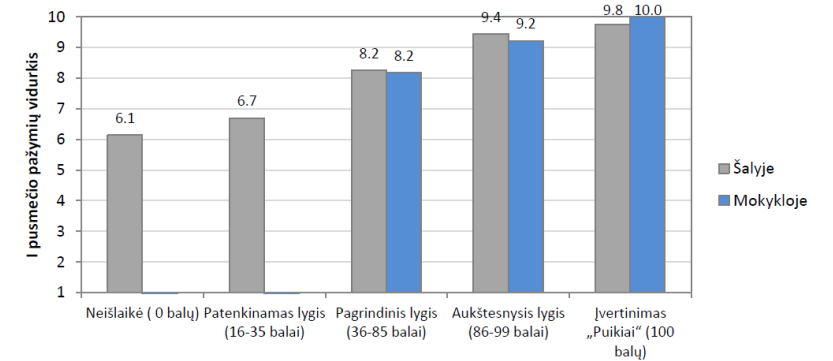
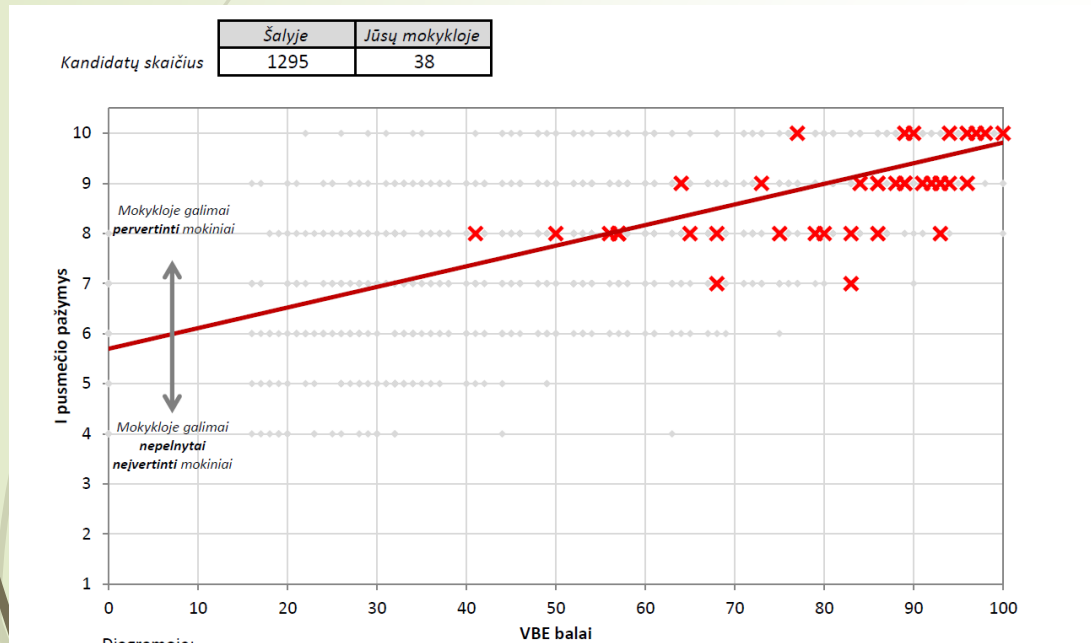
Kandidatų skaičius	Neišlaikė (0 balų)	Patenkinamas lygis (16-35 balai)	Pagrindinis lygis (36-85 balai)	Aukštesnysis lygis (86-99 balai)	Įvertinimas „Puikiai“ (100 balų)
	Šalyje	63	849	626	502
Mokykloje	0	1	4	11	14

# Fizikos valstybinis egzaminas



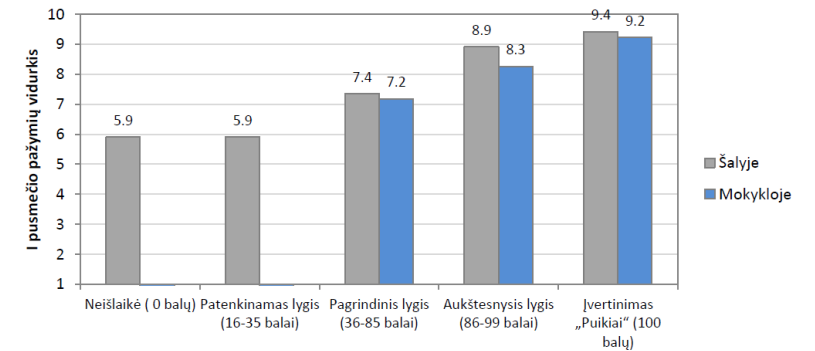
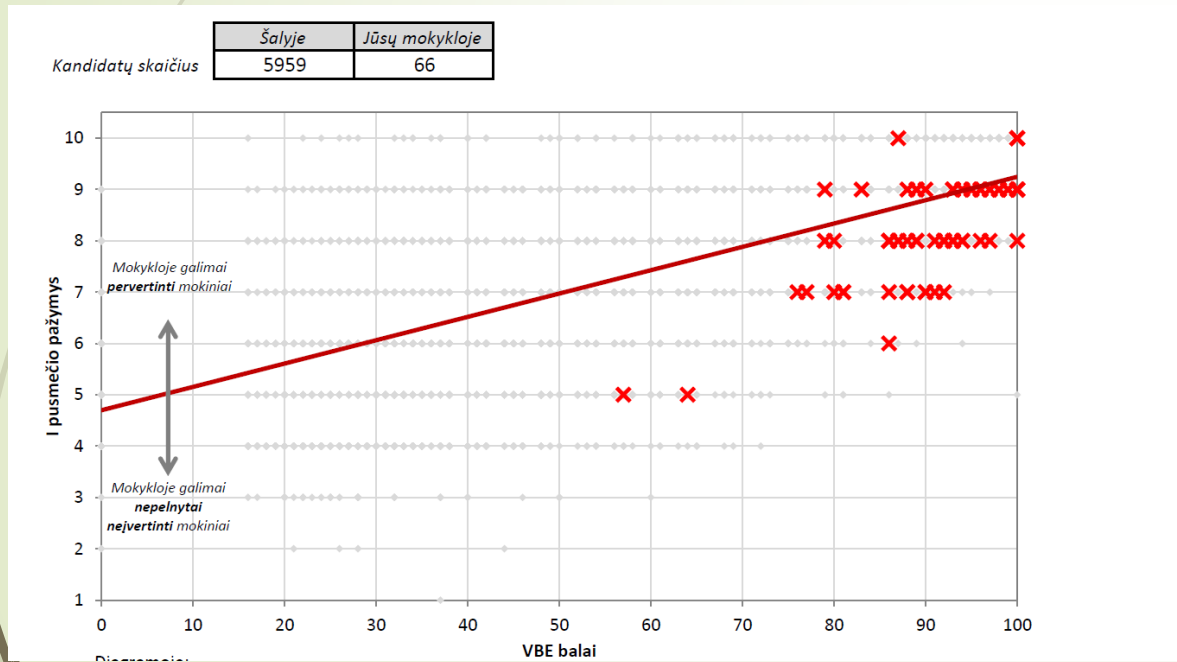
Kandidatų skaičius	Neišlaikė (0 balų)	Patenkinamas lygis (16-35 balai)	Pagrindinis lygis (36-85 balai)	Aukštesnysis lygis (86-99 balai)	Įvertinimas „Puikiai“ (100 balų)
Šalyje	52	1116	1144	146	16
Mokykloje	0	0	18	4	0

# Chemijos valstybinis egzaminas



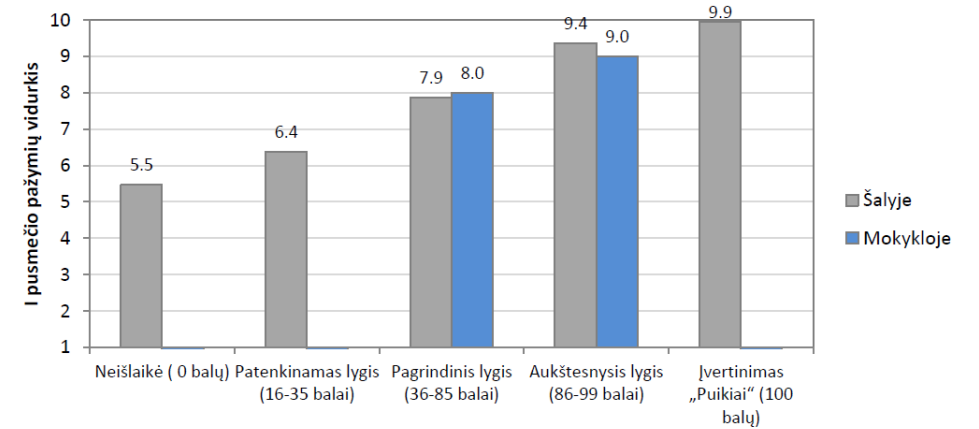
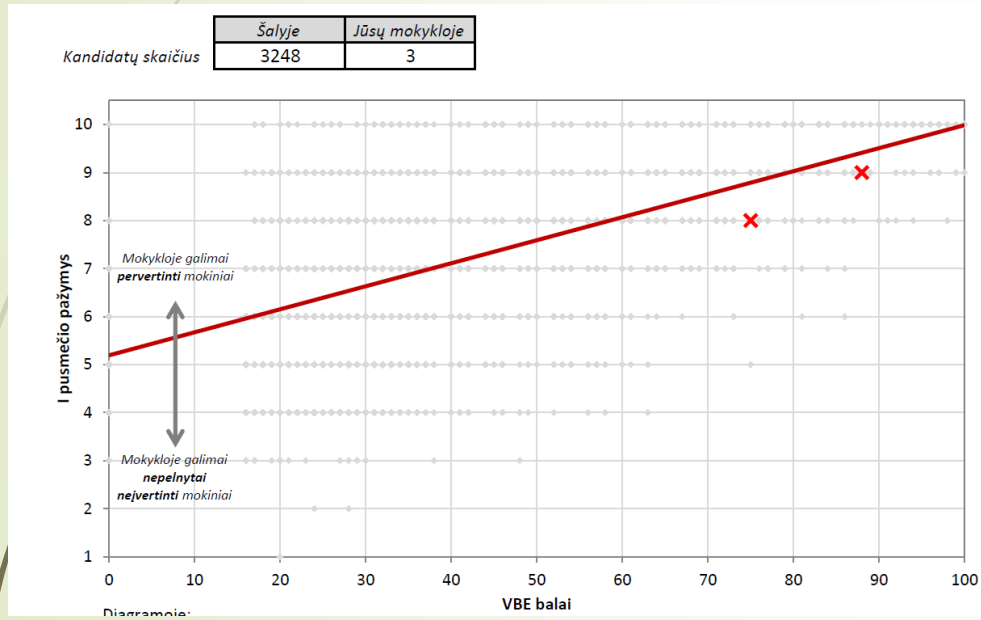
Kandidatų skaičius	Neišlaikė (0 balų)	Patenkinamas lygis (16-35 balai)	Pagrindinis lygis (36-85 balai)	Aukštesnysis lygis (86-99 balai)	Įvertinimas „Puikiai“ (100 balų)
Šalyje	21	258	804	196	16
Mokykloje	0	0	18	19	1

# Biologijos valstybinis egzaminas



Kandidatų skaičius	Neišlaikė (0 balų)	Patenkinamas lygis (16-35 balai)	Pagrindinis lygis (36-85 balai)	Aukštesnysis lygis (86-99 balai)	Įvertinimas „Puikiai“ (100 balų)
Šalyje	71	1568	3158	1034	128
Mokykloje	0	0	11	46	9

# Geografijos valstybinis egzaminas



Kandidatų skaičius	Neišlaikė (0 balų)	Patenkinamas lygis (16-35 balai)	Pagrindinis lygis (36-85 balai)	Aukštesnysis lygis (86-99 balai)	Įvertinimas „Puikiai“ (100 balų)
Šalyje	115	1643	1366	104	20
Mokykloje	0	0	2	1	0



# Pagrindinio ugdymo pasiekimų patikrinimo rezultatų pokytis 2016- 2018 m. Lietuvių kalba ir literatūra

Metai	Kand. Sk.	Įvertinimas										Vidurkis	Lietuvoje
		1	2	3	4	5	6	7	8	9	10		
2016 m.	194						5	15	76	86	12	8,44	6,54
%		0,0	0,0	0,0	0,0	0,0	2,6	7,7	39,2	44,3	6,2		
2017 m.	195	0	0	0	0	0	14	40	78	54	9	8,02	6,49
%		0,0	0,0	0,0	0,0	0,0	7,2	20,5	40,0	27,7	4,6		
2018 m.	196	0	0	0	0	1	5	39	82	68	1	8,09	6,26
%						0.51	2.55	19.9	41.84	34.69	0.51		

# Pagrindinio ugdymo pasiekimų patikrinimo rezultatų pokytis 2016- 2018 m. Matematika

Metai	Kand. Sk.	Įvertinimas										Vidurkis	Lietuvoje
		1	2	3	4	5	6	7	8	9	10		
2016 m.	193	0	0	0	0	0	1	10	36	65	81	9,11	5,76
%		0,0	0,0	0,0	0,0	0,0	0,5	5,2	18,7	33,7	42,0		
2017 m.	196							7	19	52	118	9,43	5,84
%		0,0	0,0	0,0	0,0	0,0	0,0	3,6	9,7	26,5	60,2		
2018 m.	196	0	0	0	1	2	13	31	68	58	23	8,19	4,74
%					0.51	1.02	6.63	15.82	34.69	29.59	11.73		



# Išvados:

- ▶ Išlieka aukštas valstybinių egzaminų vidurkis;
- ▶ Anglų, vokiečių, rusų kalbų ir biologijos brandos egzaminų vidurkis viršija 90 balų ribą;
- ▶ Pakilo lietuvių kalbos ir literatūros egzamino rezultatai;
- ▶ Ženkliai sumažėjo PUPP ir valstybinio matematikos egzamino balų vidurkis;
- ▶ Žemėja fizikos egzaminų rezultatai;
- ▶ Išlieka pastovus mokinių tęsiančių mokslus užsienio universitetuose skaičius.

Děkoju už aukštus rezultatus!

