

Vilniaus Žirmūnų gimnazija



Brandos egzaminų rezultatų analizė

2016 m. spalio 26 d.

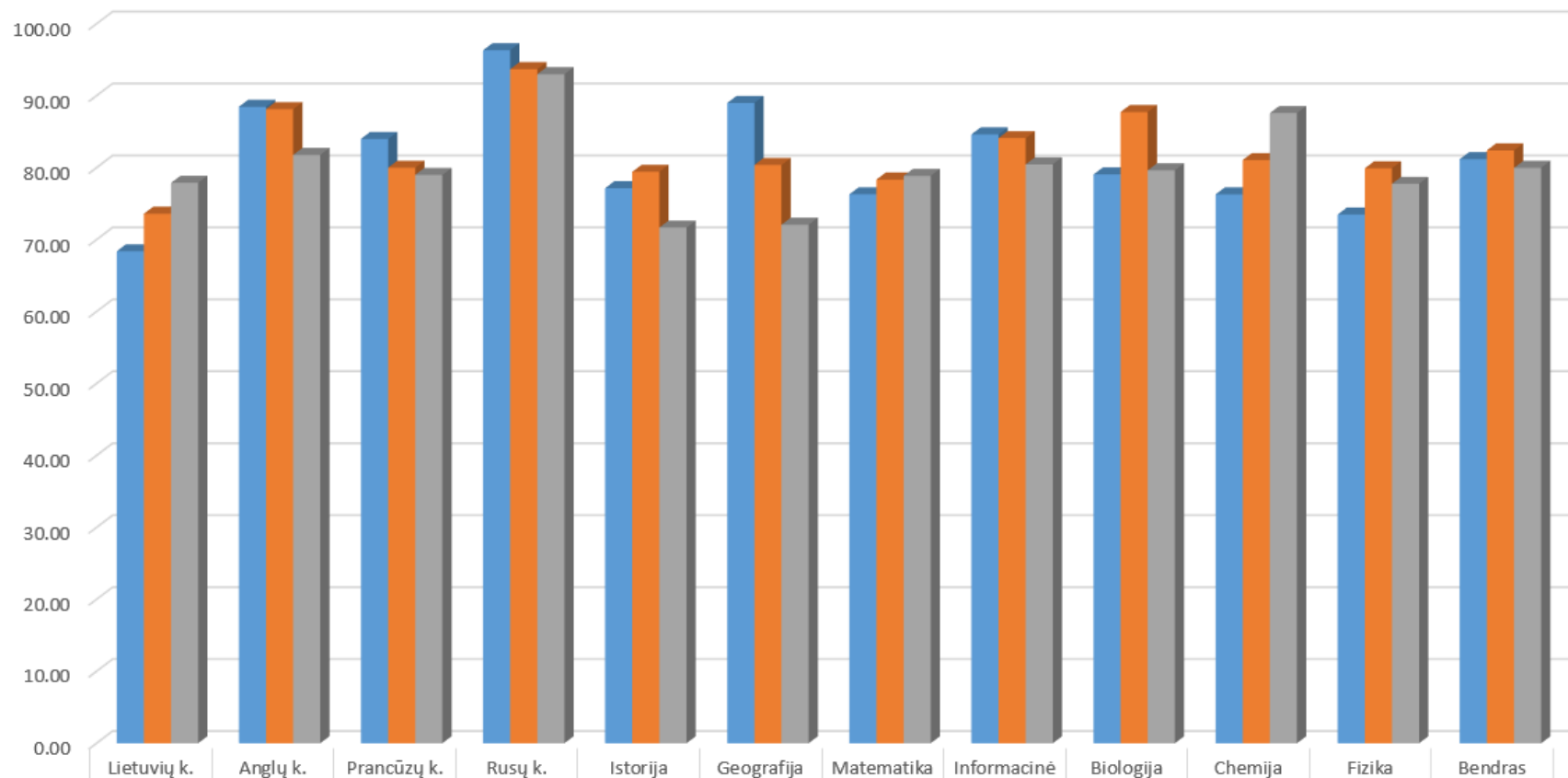
# VE rezultatų pasiskirstymas pagal pasiekimo lygmenis

Valstybinis brandos egzaminas	Patenkinamas 16-35	Pagrindinis 36 - 85	Aukštesnysis 100-86	Puiku 100	Iš viso laikė
Lietuvių kalbos ir literatūros	23	108	67	6	200
Užsienio kalba (anglų)	0	57	135	25	192
Užsienio kalba (rusų)	0	0	6	1	6
Užsienio kalba (prancūzų)	0	1	0	0	1
Matematika	12	97	89	27	198
Informacinės technologijos	1	9	20	6	30
Biologija	0	44	28	2	72
Chemija	2	15	13	1	30
Fizika	0	18	8	0	26
Istorija	1	52	27	0	80
Geografija	0	1	4	1	5
	39	402	397	69	840

Mokyklos mokinių, 2016 m. laikusių VBE,  
vidutinių VBE įvertinimų palyginimas su šalies ir  
savivaldybės mokyklų vidutiniais VBE įvertinimais  
pagal dalykus.

	VBE įvertinimų vidurkis								
	Anglų k.	Informacinių technologijų	Biologijos	Chemijos	Matematikos	Fizikos	Lietuvių k.	Geografijos	Istorijos
<b>Vilniaus Žirmūnų gimnazija</b>	<b>88,5</b>	<b>84,4</b>	<b>79,3</b>	<b>76,3</b>	<b>76,1</b>	<b>73,5</b>	<b>68,6</b>	<b>89,0</b>	<b>77,0</b>
Vilniaus m. mokyklų vidurkis	70,9	62,1	58,8	64,6	49,3	60,8	46,0	52,3	49,2
Šalies mokyklų vidurkis	60,9	58,4	47,9	60,0	39,5	53,0	42,1	48,4	43,0

### Atskirų dalykų balų vidurkiai 2014-2016 m.



■ 2016 m.	68.39	88.47	84.00	96.33	77.15	89.00	76.30	84.63	79.07	76.30	73.50	81.20
■ 2015 m.	73.61	88.14	80	93.7	79.43	80.38	78.36	84.11	87.74	81.06	79.92	82.40
■ 2014 m.	77.91	81.78	79	93	71.68	72.08	78.87	80.47	79.64	87.6	77.76	79.98

■ 2016 m. ■ 2015 m. ■ 2014 m.

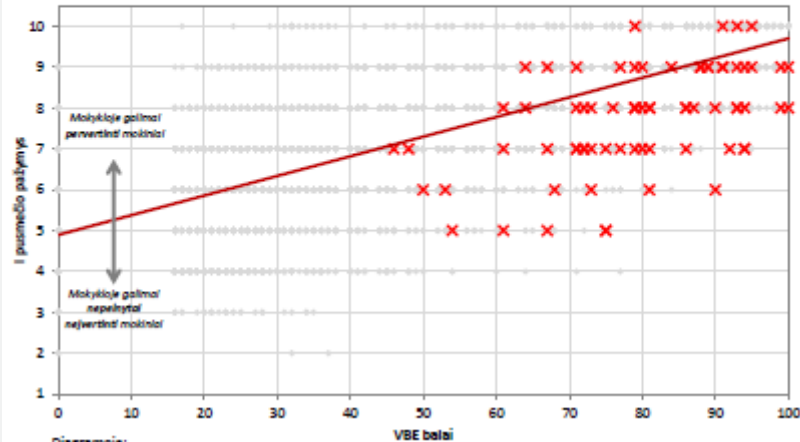
# Biologija

	RAJONAS, MOKYKLA	Užsiregistravo	Laikė valstybinį egzaminą		Įvertinimai balais				
					16 - 100	16-35	36-85	86-100	
			sk.	%	sk.	sk.	sk.	sk.	%
1	Viešoji įstaiga Kauno technologijos universiteto gimnazija	77	24	31,17	24	0	3	21	87.50
2	Klaipėdos licėjus	18	6	33,33	6	0	1	5	83.33
3	Vilniaus licėjus	97	35	36,08	35	0	8	27	77.14
4	Vilniaus jėzuitų gimnazija	76	26	34,21	26	0	8	18	69.23
5	Marijampolės marijonų gimnazija	30	3	10	3	0	1	2	66.67
6	Klaipėdos "Ažuolyno" gimnazija	182	58	31,87	58	0	20	38	65.52
7	Trakų r. Onušio Donato Malinausko gimnazija	17	4	23,53	3	0	1	2	50.00
8	Vilniaus Vladislavo Sirokomlės vidurinė mokykla	59	6	10,17	6	0	3	3	50.00
9	Kauno jėzuitų gimnazija	66	26	39,39	26	1	13	12	46.15
10	Radviliškio Vaižganto gimnazija	57	9	15,79	9	2	3	4	44.44
<b>11</b>	<b>Vilniaus Žirmūnų gimnazija</b>	<b>200</b>	<b>72</b>	<b>36</b>	<b>72</b>	<b>0</b>	<b>44</b>	<b>28</b>	<b>38.89</b>

## BIOLOGIJOS VALSTYBINIS BRANDOS EGZAMINAS

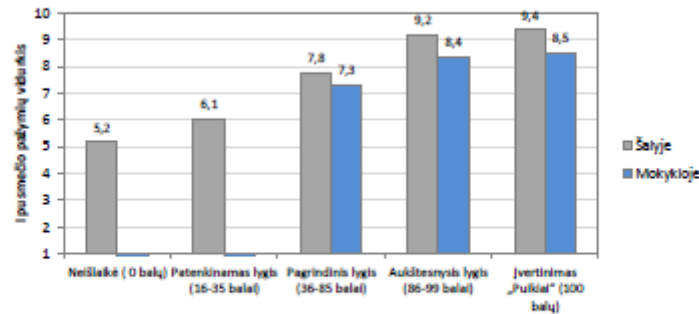
Lentelėje ir diagramose pateikiami Jūsų mokyklos ir šalies kandidatai, besimokę dalyko išplėstiniu kursu

Kandidatų skaičius	Šalyje	Jūsų mokykloje
	6 012	72



Diagramoje:

- linija pažymėta šalies rezultatus atitinkanti regresijos tiesė;
- pilkos spalvos taškeliai vaizduojami šalies mokinius;
- raudonos spalvos kryželiai vaizduojami Jūsų mokyklos mokinius.



Kandidatų skaičius	Neišlaikė (0 balų)	Patenkinamas lygis (16-35 balai)	Pagrindinis lygis (36-65 balai)	Aukštesnysis lygis (66-99 balai)	Įvertinimas „Puikiai“ (100 balų)
Šalyje	173	2120	3091	607	19
Mokykloje	0	0	44	26	2

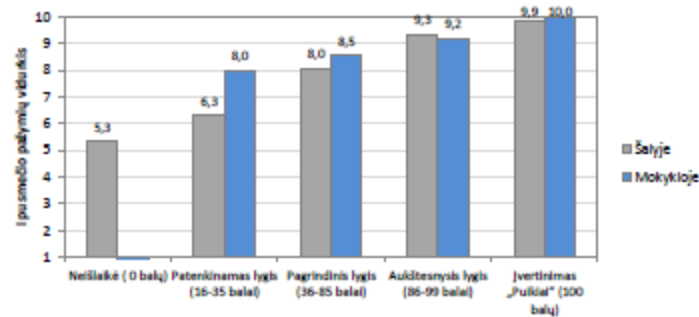
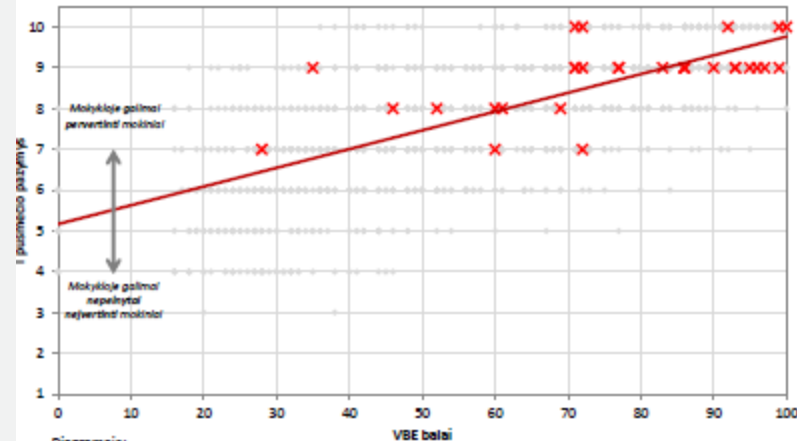
# Chemija

Eil. Nr.	RAJONAS, MOKYKLA	Užsiregistravo	Laikė valstybinį egzaminą		Įvertinimai balais				
					16 - 100	16-35	36-85	86-100	
			sk.	%	sk.	sk.	sk.	sk.	%
9	Klaipėdos licėjus	18	7	38,89	7	0	1	6	85.71
10	Vilniaus licėjus	97	16	16,49	16	0	3	13	81.25
11	Viešoji įstaiga Kauno technologijos universiteto gimnazija	77	31	40,26	31	0	7	24	77.42
14	Vilniaus jėzuitų gimnazija	76	15	19,74	15	0	7	8	53.33
23	Vilniaus Mykolo Biržiškės gimnazija	196	55	28,06	55	1	28	26	47.27
24	<b>Vilniaus Žirmūnų gimnazija</b>	<b>200</b>	<b>30</b>	<b>15</b>	<b>30</b>	<b>2</b>	<b>15</b>	<b>13</b>	<b>43.33</b>
25	Šiaulių "Romuvos" gimnazija	146	5	3,42	5	0	3	2	40.00

## CHEMIJOS VALSTYBINIS BRANDOS EGZAMINAS

Lentelėje ir diagramose pateikiami Jūsų mokyklos ir šalies kandidatai, besimokę dalyko išpiastiniu kursu

	Šalyje	Jūsų mokykloje
Kandidatų skaičius	1 829	30



Kandidatų skaičius	Neišlaikė (0 balų)	Patenkinamas lygis (16-35 balai)	Pagrindinis lygis (36-85 balai)	Aukštesnysis lygis (86-99 balai)	Ivertinimas „Puikiai“ (100 balų)
	Šalyje	15	332	1139	326
Mokykloje	0	2	15	12	1



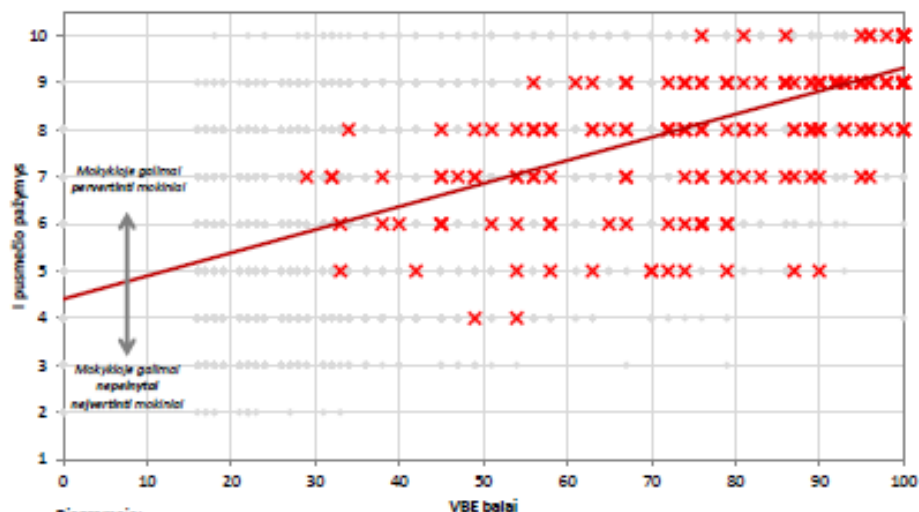
# Matematika

	RAJONAS, MOKYKLA	Užsiregistravo	Laikė valstybinį egzaminą		Įvertinimai balais				
					16 - 100	16-35	36-85	86-100	
					sk.	%	sk.	sk.	sk.
1	Šalčininkų "Santarvės" gimnazija	23	1	4,35	1	0	0	1	100.00
2	Vilniaus licėjus	97	97	100	97	0	7	90	92.78
3	Viešoji įstaiga Kauno technologijos universiteto gimnazija	77	76	98,70	76	0	23	53	69.74
4	Klaipėdos licėjus	18	15	83,33	15	0	6	9	60.00
5	Vilniaus jėzuitų gimnazija	76	75	98,68	75	2	28	45	60.00
6	Klaipėdos "Ažuolyno" gimnazija	182	174	95,60	174	11	79	84	48.28
<b>7</b>	<b>Vilniaus Žirmūnų gimnazija</b>	<b>200</b>	<b>198</b>	<b>99</b>	<b>198</b>	<b>12</b>	<b>97</b>	<b>89</b>	<b>44.95</b>
8	Vilniaus Mykolo Biržiškos gimnazija	196	191	97,45	191	6	108	77	40.31
9	Vilniaus "Varpo" suaugusiųjų gimnazija	117	3	2,56	3	0	2	1	33.33

## MATEMATIKOS VALSTYBINIS BRANDOS EGZAMINAS

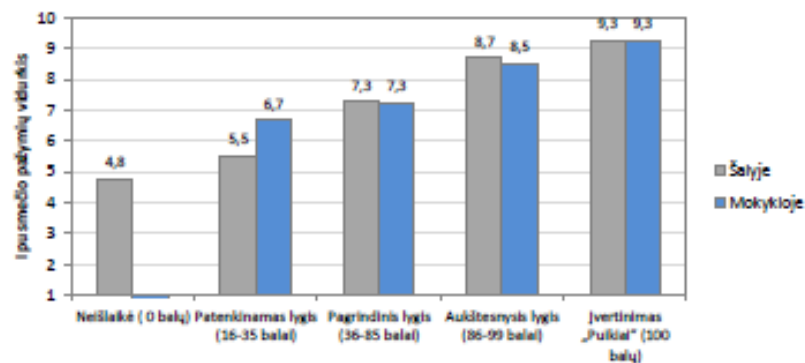
Lentelėje ir diagramose pateikiami Jūsų mokyklos ir šalies kandidatai, besimokę dalyko išpiėstiniu kursu

	Šalyje	Jūsų mokykloje
Kandidatų skaičius	14 860	191



Diagramoje:

- linija pažymėta šalies rezultatus atitinkanti regresijos tiesė;
- pilkos spalvos taškai lais valduojami šalies mokiniai;
- raudonos spalvos kryželiai valduojami Jūsų mokyklos mokiniai.



Kandidatų skaičius	Neišlaikė (0 balų)	Patenkinamas lygis (16-35 balai)	Pagrindinis lygis (36-85 balai)	Aukštesnysis lygis (86-99 balai)	Įvertinimas „Puikiai“ (100 balų)
Šalyje	814	6638	5894	1129	385
Mokykloje	0	7	95	62	27

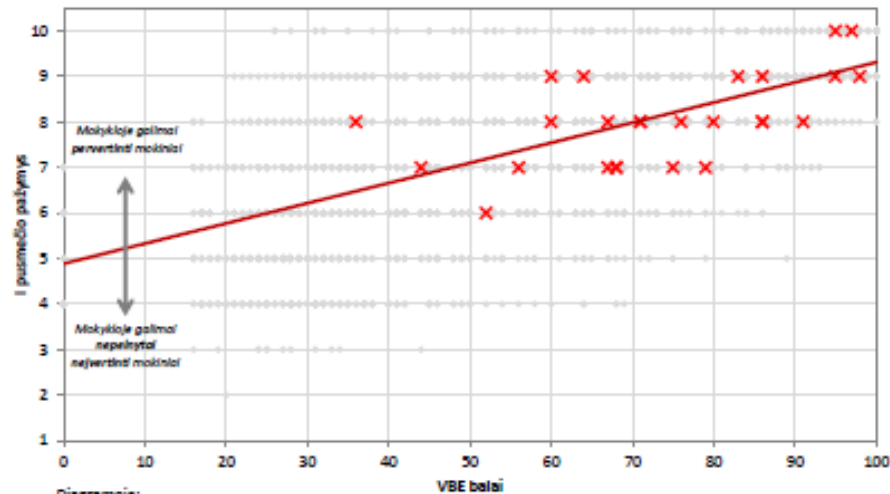
# Fizika

	RAJONAS, MOKYKLA	Užsiregistravo	Laikė valstybinį egzaminą		Įvertinimai balais				
					16 - 100	16-35	36-85	86-100	
					sk.	%	sk.	sk.	sk.
5	Vilniaus licėjus	97	30	30,93	30	0	5	25	83.33
8	Viešoji įstaiga Kauno technologijos universiteto gimnazija	77	16	20,78	16	0	5	11	68.75
10	Vilniaus jėzuitų gimnazija	76	11	14,47	11	0	4	7	63.64
11	Klaipėdos "Ažuolyno" gimnazija	182	45	24,73	45	0	17	28	62.22
20	Mažeikių Gabijos gimnazija	144	29	20,14	29	1	16	12	41.38
26	Panevėžio Juozo Balčikonio gimnazija	182	33	18,13	33	0	21	12	36.36
27	Vilniaus Mykolo Biržiškos gimnazija	196	44	22,45	44	1	27	16	36.36
28	Vilkaviškio "Aušros" gimnazija	186	17	9,14	17	1	10	6	35.29
32	<b>Vilniaus Žirmūnų gimnazija</b>	<b>200</b>	<b>26</b>	<b>13</b>	<b>26</b>	<b>0</b>	<b>18</b>	<b>8</b>	<b>30.77</b>
33	Vilniaus Žvėryno gimnazija	145	27	18,62	27	2	17	8	29.63

## FIZIKOS VALSTYBINIS BRANDOS EGZAMINAS

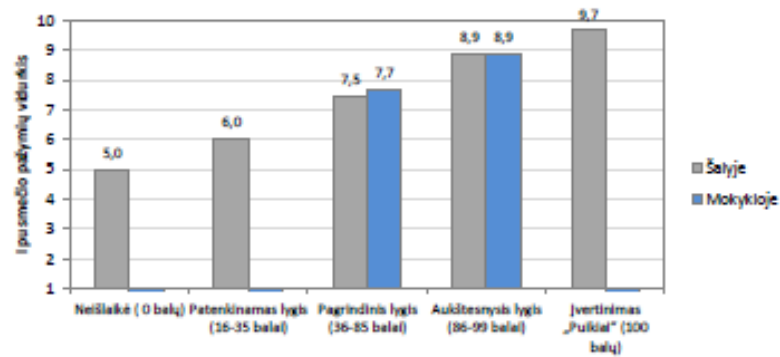
Lentelėje ir diagramose pateikiami Jūsų mokyklos ir šalies kandidatai, besimokę dalyko išplėstiniu kursu

	Šalyje	Jūsų mokykloje
Kandidatų skaičius	2 546	26



Diagramoje:

- linija pažymėta šalies rezultatus atitinkanti regresijos tiesė;
- pilkos spalvos taškeliai – valduojami šalies mokiniai;
- raudonos spalvos kryželiai valduojami Jūsų mokyklos mokiniai.



Kandidatų skaičius	Neišlaikė (0 balų)	Patenkinamas lygis (16-35 balai)	Pagrindinis lygis (36-85 balai)	Aukštesnysis lygis (86-99 balai)	Įvertinimas „Puikiai“ (100 balų)
	Šalyje	27	697	1482	283
Mokykloje	0	0	18	8	0

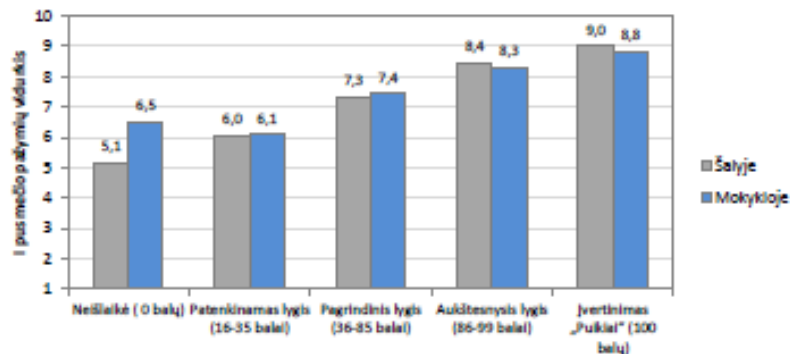
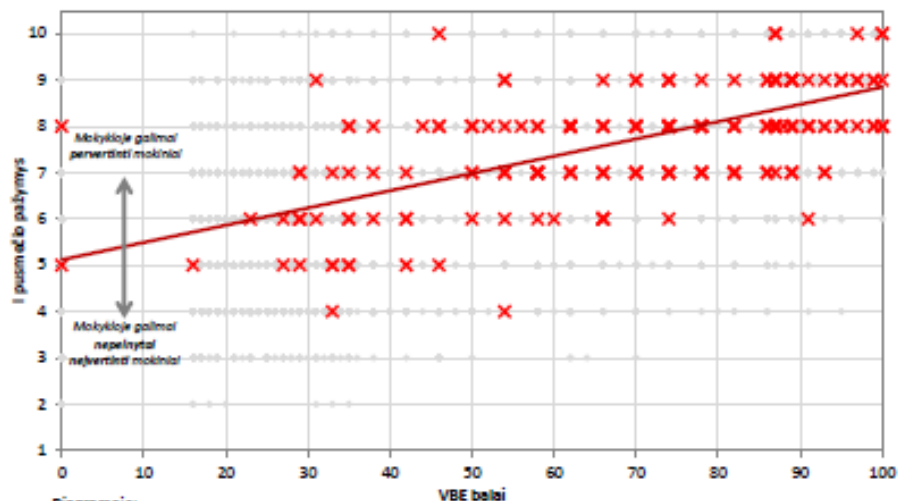
# Lietuvių kalba ir literatūra

Eil. Nr.	MOKYKLA	Užsiregistravusiųjų sk.	Laikė valstybinį egzaminą		Įvertinimai balais				
			sk.	%	16 - 100	16-35	36-85	86-100	
					sk.	sk.	sk.	sk.	%
1	Neringos gimnazija	9	5	55,56	5	0	2	3	60.00
2	Klaipėdos licėjus	18	15	83,33	15	2	5	8	53.33
3	Vilniaus jėzuitų gimnazija	76	76	100	76	9	29	38	50.00
4	Zarasų r. Antazavės Juozo Gruodžio gimnazija	19	8	42,11	8	0	4	4	50.00
5	Viešoji įstaiga Kauno technologijos universiteto gimnazija	77	77	100	77	4	37	36	46.75
6	Vilniaus licėjus	97	97	100	97	7	45	45	46.39
7	Marijampolės marijonų gimnazija	30	29	96,67	29	6	10	13	44.83
8	Vilniaus Mykolo Biržiškos gimnazija	196	196	100	195	24	91	80	40.82
9	Vilniaus Žirmūnų gimnazija	200	200	100	198	23	108	67	33.50
10	Vilniaus r. Paberžės "Verdenės" gimnazija	15	3	20	3	2	0	1	33.33

## LIETUVIŲ KALBOS VALSTYBINIS BRANDOS EGZAMINAS

Lentelėje ir diagramose pateikiami Jūsų mokyklos ir šalies kandidatai, besimokę dalyko išplėstiniu kursu

	Šalyje	Jūsų mokykloje
Kandidatų skaičius	18 421	199



Kandidatų skaičius	Neįlaikė (0 balų)	Patenkinamas lygis (16-35 balai)	Pagrindinis lygis (36-85 balai)	Aukštesnysis lygis (86-99 balai)	Įvertinimas „Puikiai“ (100 balų)
Šalyje	1683	7984	6693	1897	162
Mokykloje	2	23	107	61	6

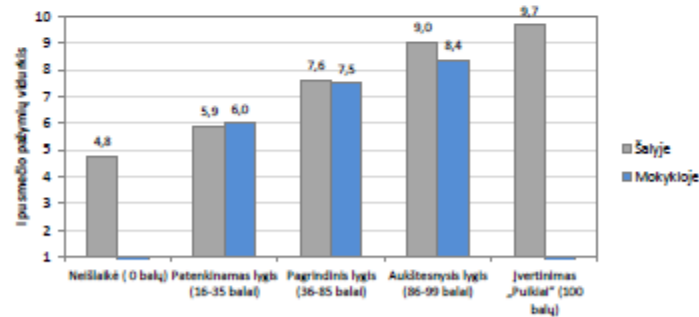
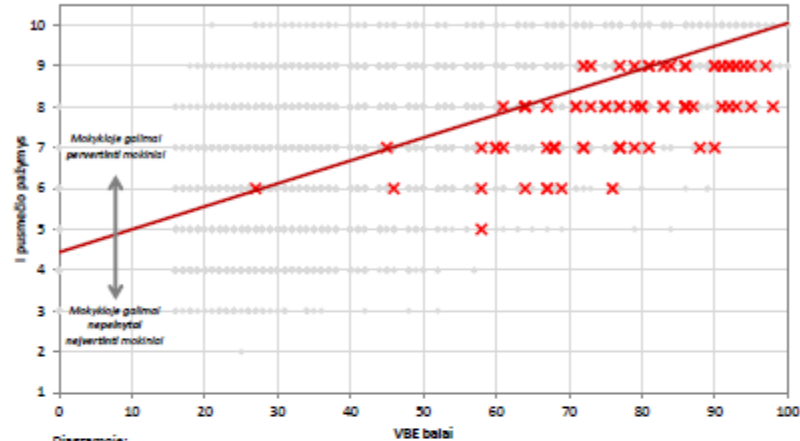
# Istorija

	RAJONAS, MOKYKLA	Užsiregistravo	Laikė valstybinį egzaminą		Įvertinimai balais				
					16 - 100	16-35	36-85	86-100	
			sk.	%	sk.	sk.	sk.	sk.	%
1	Vilniaus licėjus	97	32	32,99	32	0	5	27	84.38
2	Vilniaus jėzuitų gimnazija	76	44	57,89	44	0	26	18	40.91
<b>3</b>	<b>Vilniaus Žirmūnų gimnazija</b>	<b>200</b>	<b>80</b>	<b>40</b>	<b>80</b>	<b>1</b>	<b>52</b>	<b>27</b>	<b>33.75</b>
4	Klaipėdos "Ažuolyno" gimnazija	182	59	32,42	59	3	41	15	25.42
5	Kauno Juozo Naujalio muzikos gimnazija	20	4	20	4	2	1	1	25.00

## ISTORIJOS VALSTYBINIS BRANDOS EGZAMINAS

Lentelėje ir diagramose pateikiami Jūsų mokyklos ir šalies kandidatai, besimokę dalyko išplėstiniu kursu

	Šalyje	Jūsų mokykloje
Kandidatų skaičius	9 103	78



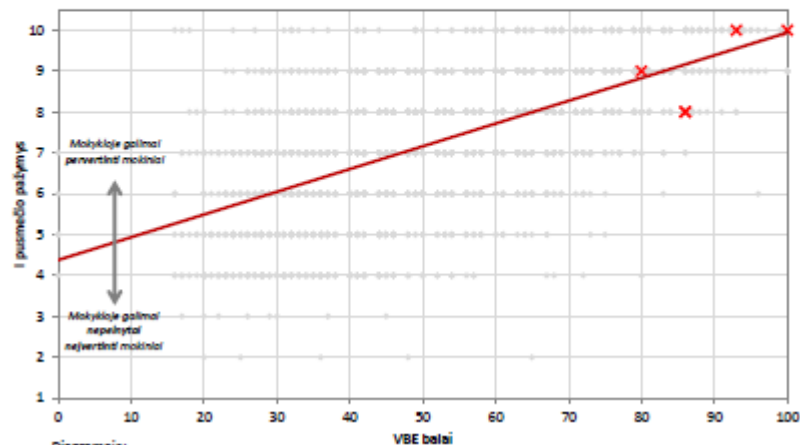
Kandidatų skaičius	Neišlaikė (0 balų)	Patenkinamas lygis (16-35 balai)	Pagrindinis lygis (36-85 balai)	Aukštesnysis lygis (86-99 balai)	Įvertinimas „Puikiai“ (100 balų)
Šalyje	82	4037	4622	357	7
Mokykloje	0	1	50	27	0



## GEOGRAFIJOS VALSTYBINIS BRANDOS EGZAMINAS

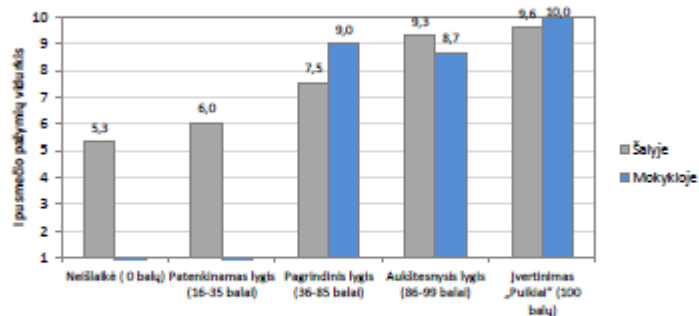
Lentelėje ir diagramose pateikiami Jūsų mokyklos ir šalies kandidatai, besimokę dalyko išpiėstiniu kursu

Kandidatų skaičius	Šalyje	Jūsų mokykloje
	2 339	3



Diagramoje:

- linija pažymėta šalies rezultatus atitinkanti regresijos tiesė;
- pilkos spalvos taškeliai – valdijami šalies mokiniai;
- raudonos spalvos kryželiai valdijami Jūsų mokyklos mokiniai.

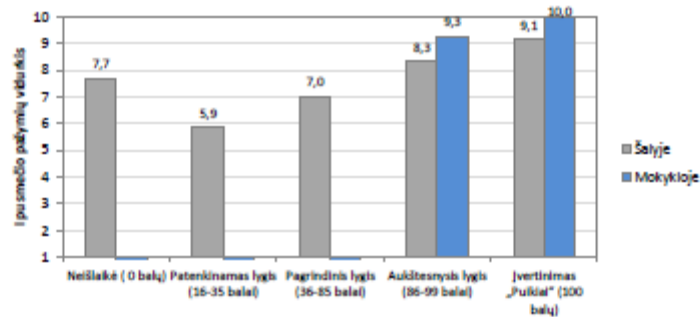
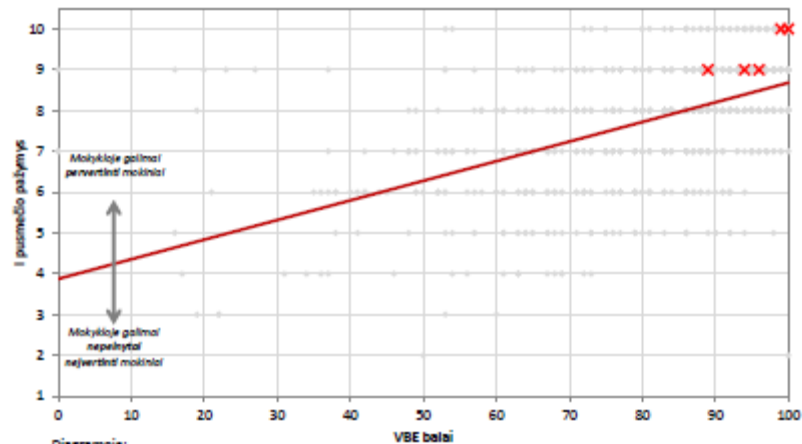


Kandidatų skaičius	Neįlaikė (0 balų)	Patenkinamas lygis (16-35 balai)	Pagrindinis lygis (36-85 balai)	Aukštesnis lygis (86-99 balai)	Įvertinimas „Puikiai“ (100 balų)
	Šalyje	6	653	1769	119
Mokykloje	0	0	1	3	1

## UŽSIENIO KALBOS (RUSŲ) VALSTYBINIS BRANDOS EGZAMINAS

Lentelėje ir diagramose pateikiami Jūsų mokyklos ir šalies kandidatai, besimokę dalyko B2 lygiu

Kandidatų skaičius	Šalyje	Jūsų mokykloje
	916	5



Kandidatų skaičius	Neišlaikė (0 balų)	Patenkinamas lygis (16-35 balai)	Pagrindinis lygis (36-85 balai)	Aukštesnysis lygis (86-99 balai)	Įvertinimas „Puikiai“ (100 balų)
Šalyje	3	14	363	425	111
Mokykloje	0	0	0	4	1

Děkoju už děmesj!

